

**Adresses:** Gares de Luxembourg, Wasserbilig, Esch, Ettelbruck, Mersch, Clervaux, Troisvierges et Wiltz.

AVS, AVNCo, SG/COM, GRCP, Cellule BUS RGTR.

Ministère du Développement durable et des Infrastructures - Département des Transports, CdT.

Entreprise(s) de Transport RGTR:

Alltra ; Altmann ; André ; Bartholmé ; Bollig ; Clement ; Ecker ; Feller ; Frisch B ; Frisch R ; Huberty ; Koob ; Meyers ; Müller-Nies ; Pletschette ; Rapide ; Ross ; ORN ; Sales ; Demy ; Schemel ; Schiltz ; Schmit ; Schneider ; Siedler ; Simon D ; Simon P ; Stephany ; Unsen ; Vandivinit ; Wagner ; Wewer ; Weber ; Zenners ; CFL ; AVL **avec prière d'informer le public intéressé.**

Commune(s) :

Beaufort ; Bech ; Beckerich ; Berdorf ; Bertrange ; Bettembourg ; Bettendorf ; Betzdorf ; Bissen ; Biwer ; Boevange-sur-Attert ; Boulaide ; Bourscheid ; Bous ; Clervaux ; Colmar-Berg ; Consdorf ; Contern ; Dalheim ; Diekirch ; Differdange ; Dippach ; Dudelange ; Echternach ; Ell ; Erpeldange-sur-Sûre ; Esch-sur-Alzette ; Esch-sur-Sûre ; Ettelbruck ; Feulen ; Fischbach ; Flaxweiler ; Frisange ; Garnich ; Goesdorf ; Grevenmacher ; Grosbous ; Heffingen ; Hesperange ; Hobscheid ; Junglinster ; Käerjeng ; Kayl ; Kehlen ; Kiischpelt ; Koerich ; Kopstal ; Lac de la Haute Sûre ; Larochette ; Lenningen ; Leudelange ; Lintgen ; Lorentzweiler ; Luxembourg ; Mamer ; Manternach ; Mersch ; Mertert ; Mertzig ; Mompach ; Mondercange ; Mondorf-les-Bains ; Niederanven ; Nommern ; Parc Hosingen ; Petange ; Preizerdail ; Putscheid ; Rambrouch ; Reckange-sur-Mess ; Redange ; Reisdorf ; Remich ; Roeser ; Rosport ; Rumelange ; Saeul ; Sandweiler ; Sanem ; Schengen ; Schieren ; Schiffange ; Schuttrange ; Septfontaines ; Stadbredimus ; Steinfort ; Steinsel ; Strassen ; Tandel ; Troisvierges ; Tuntange ; Useldange ; Vallee de l'Ernz ; Vianden ; Vichten ; Wahl ; Waldbillig ; Waldbredimus ; Walferdange ; Weiler-la-tour ; Weiswampach ; Wiltz ; Wincrange ; Winseler ; Wormeldange

**Concerne:** Adaptations de la phase IX pour les lignes introduites en Télématique.

-----  
Les modifications horaires des lignes RGTR du présent avis Bus seront officiellement valables

**à partir du dimanche 20 janvier 2019.**

Veuillez télécharger les nouveaux horaires sous forme PDF sur le site MDDI :

<http://www.transports.lu/IVU/Lignes/>

Les affichages pour les arrêts d'autobus seront transmis aux communes par le Verkéiersverbond.

Remarque : les télégrammes en vigueur restent aussi en vigueur comme décrit dans ceux-ci.

**Lignes RGTR concernées:**

- 107 Kirchberg - Junglinster – Beaufort via Heffingen - Christnach
- 109 Consdorf – Berdorf (navette)
- 110 Luxembourg - Echternach (route directe)

**Instruire personnel intéressé!**

**M.D.D.I.**  
Département des transports  
Cellule Bus RGTR

**4, place de l'Europe**  
**L-1499 Luxembourg**

**e-mail: [ivu.bus.rgtr@tr.etat.lu](mailto:ivu.bus.rgtr@tr.etat.lu)**

**1 / 14**

111 Luxembourg - Echternach via Consdorf – Berdorf  
 110 Luxembourg - Echternach  
 112 Junglinster – Bech - Echternach  
 113 Limpertsberg/LTC - Junglinster - Echternach  
 114 Gasperich, Guillaume Kroll - Senningerberg, Charly's Statioun  
 115 Luxembourg/Stäreplaz-Étoile - Bascharage  
 116 Luxembourg (Kirchberg) - Longuich - Schweich (D)  
 118 Kirchberg - Mesenich frt. - Trier (D)  
 119 Kirchberg - Mesenich frontière  
 122 Charlys Statioun - Cargo Center (navette)  
 129 Roodt/Syre - Junglinster – Echternach (scol.)  
 131 Luxembourg - Grevenmacher – Machtum (scol.)  
 151 Luxembourg – Ahn (scol.)  
 152 Ehnen - Wormeldange/Haut  
 162 Luxembourg - Remich  
 175 Luxembourg - Mondorf - Remich  
 203 Luxembourg - Soleuvre – Differdange (scol.)  
 205 Luxembourg - Pontpierre – Monderange via Bergem - Foetz  
 206 Geesseknäppchen - Leudelange – Mondercange (scol.)  
 208 Bettembourg - Leudelange ZI via Abweiler  
 213 Kirchberg-Rehazenter - Bertrange-Gemeng  
 216 Luxembourg - Bascharage  
 221 Eich, Cente Culturel - Bertrange, Waassertuerm  
 222 Kirchberg - Luxembourg - Steinfort  
 224 Hesper, Cité um Schlass - Limpertsberg, Lycée Michel Lucius  
 230 Luxembourg - Bertrange  
 278 Luxembourg, Gare - Steinsel, Michel Rodange  
 295 (Luxembourg) - Mersch - Mertzig  
 306 Esch/Belval - Cloche d'Or - Trier (D) via Leudelange  
 307 Bettembourg - Noertzange - Esch/Alzette via Bergem - Mondercange  
 308 Bettembourg - Esch/Lycées (scol.)  
 309 Esch/Belval - Frisange - Perl (D)  
 312 Esch - Mondercange - Reckange (scol.)  
 315 Nennig (D) - Perl - Luxembourg  
 323 Kirchberg - Hettange Grande - Yutz (F) via Frisange  
 327 Differdange - Lasauvage - Differdange  
 329 Bour - Septfontaines - Steinfort - (Kleinbetingen)  
 332 Steinfort - Garnich - Mondercange - Bevlal via Dippach/Reckange  
 401 Luxembourg - Echternach - Bitburg (D)  
 413 Haller - Christnach (navette)  
 414 Larochette - Beaufort - Echternach via Grundhof  
 416 Mersch - Larochette - Echternach via Consdorf  
 417 Echternach - Berdorf - Mersch via Beaufort - Waldbillig (scol.)  
 424 Beaufort - Heffingen – Junglinster via Blumenthal (scol.)  
 465 Wecker - Betzdorf - Roodt/Syre - Kirchberg  
 468 Grevenmacher - Biwer - Breinert  
 473 Echternach - Altrier – Junglinster (scol.)  
 500 Ettelbruck - Diekirch – Echternach NORDSTADBUS  
 501 Ettelbruck - Diekirch - Echternach  
 503 Ettelbruck - Beaufort - (Echternach)  
 517 Diekirch - Redange - Roodt (scol.)  
 520 (Diekirch) - Ettelbruck - Redange - Oberpallen  
 521 Diekirch - Redange – Oberpallen (scol.)  
 530 Ettelbruck - Rambrouch - Perlé via Heiderscheid  
 546 Ringel - Redange/Lycée Attert (scol.)  
 570 Ettelbruck - Diekirch - Vianden - Stolzembourg Nordstadbus  
 580 Ettelbruck - Feulen - Mertzig – Redange (scol.)  
 588 Kleinbetingen - Eischen - Beckerich – Redange (scol.)  
 594 Rambrouch – Redange (scol.)  
 599 Eschdorf – Redange via Mertzig (scol.)  
 608 Büderscheid - Goesdorf - Kautenbach

619 Rambrouch - Esch/Sûre  
 657 (Reuler) - Munshausen – Wilwerwiltz via Siebenaler  
 662 Kalborn - Clervaux, Gare/Lycée (scol.)  
 677 Clervaux - Troine  
 750 Niedercorn - Dommeldange - Steinsel/Z.I.  
 820 Boulaide - Colmar/Usines  
 848 Echternach - Colmar/Usines  
 960 Dommeldange - Luxembourg/Gare (scol.)  
 971 Luxembourg/Gare - Itzegerstee (scol.)  
 980 Luxembourg-Gare - LTPS Siège  
 991 Beaufort - Ermsdorf (service spécial)  
 Ligne 952 Dommeldange/Gare - Limpertsberg/LTC (scol.)  
 995 Noertrange - Harlange/Ecole (service spécial)  
 997 Luxembourg/Gare - Bertrange/Belle Etoile (service spécial)

Informations supplémentaires :

**Ligne 107 Kirchberg - Junglinster – Beaufort via Heffingen - Christnach**

- La course 3455 X est transférée dans le roulement 1811107 en période scolaire et 1821107 en période vacance.

**Ligne 109 Consdorf – Berdorf (navette)**

- Ajout d'une course supplémentaire 6280 A dép. 14 :40 de Echternach vers Berdorf.
- Mise en cohérence de la course 3704 dép. 07 :14 qui devient 3607 A dép. 07 :14.
- Pour l'itinéraire exact et l'horaire, veuillez consulter l'horaire sous forme PDF.

**Ligne 110 Luxembourg - Echternach (route directe)**

- L'arrêt de bus "Nonnemillen-Lac" sis route de Luxembourg à Echternach est déplacé de 100m.
- Veuillez consulter le plan schématique en annexe.
- Pour l'itinéraire exact et l'horaire, veuillez consulter l'horaire sous forme PDF.

**Ligne 111 Luxembourg - Echternach via Consdorf – Berdorf**

- L'arrêt de bus "Nonnemillen-Lac" sis route de Luxembourg à Echternach est déplacé de 100m.
- Veuillez consulter le plan schématique en annexe.
- Pour l'itinéraire exact et l'horaire, veuillez consulter l'horaire sous forme PDF.

**Ligne 112 Junglinster – Bech - Echternach**

- Mise en cohérence de la course 3101 X dép. 05 :50 qui devient 3113 X dép. 05 :52.
- L'arrêt de bus "Nonnemillen-Lac" sis route de Luxembourg à Echternach est déplacé de 100m.
- Veuillez consulter le plan schématique en annexe.
- Pour l'itinéraire exact et l'horaire, veuillez consulter l'horaire sous forme PDF.

### **Ligne 113 Limpertsberg/LTC - Junglinster - Echternach**

- Ajout de l'arrêt Ermesinde/Maximilien à Echternach.
- Veuillez consulter le plan schématique en annexe.
- Pour l'itinéraire exact et l'horaire, veuillez consulter l'horaire sous forme PDF.

### **Ligne 114 Gasperich, Guillaume Kroll - Senningerberg, Charly's Statioun**

- Mise en cohérence des courses suivantes :  
2825<sup>Ⓐ</sup> dép. 05 :18 devient 2915<sup>Ⓐ</sup> dép. 05 :18  
5549<sup>Ⓐ</sup> dép. 11 :38 devient 5189<sup>Ⓐ</sup> dép. 11 :38  
5999<sup>Ⓐ</sup> dép. 14 :08 devient 6089<sup>Ⓐ</sup> dép. 14 :08
- Pour l'itinéraire exact et l'horaire, veuillez consulter l'horaire sous forme PDF.

### **Ligne 115 Luxembourg/Stäreplaz-Étoile - Bascharage**

- Mise en cohérence de la course 4847<sup>Ⓒ</sup> dép. 11 :48 devient 5249<sup>Ⓒ</sup> dép. 11 :48.
- Pour l'itinéraire exact et l'horaire, veuillez consulter l'horaire sous forme PDF.

### **Ligne 116 Luxembourg (Kirchberg) - Longuich - Schweich (D)**

- La ligne prend dorénavant son origine et son terminus à Luxexpo quai 3 au lieu du quai 2.
- Pour l'itinéraire exact et l'horaire, veuillez consulter l'horaire sous forme PDF.

### **Ligne 118 Kirchberg - Mesenich frt. - Trier (D)**

- La ligne prend dorénavant son origine et son terminus à Luxexpo quai 3 au lieu du quai 2.
- Pour l'itinéraire exact et l'horaire, veuillez consulter l'horaire sous forme PDF.

### **Ligne 119 Kirchberg - Mesenich frontière**

- La ligne prend dorénavant son origine et son terminus à Luxexpo quai 3 au lieu du quai 2.
- Pour l'itinéraire exact et l'horaire, veuillez consulter l'horaire sous forme PDF.


### **Ligne 122 Charlys Statioun - Cargo Center (navette)**

- Nouvel ligne dans le système télématique.
- Pour l'itinéraire exact et l'horaire, veuillez consulter l'horaire sous forme PDF.

### **Ligne 129 Roodt/Syre - Junglinster – Echternach (scol.)**

- L'arrêt de bus "Nonnemillen-Lac" sis route de Luxembourg à Echternach est déplacé de 100m.
- Veuillez consulter le plan schématique en annexe.
- Pour l'itinéraire exact et l'horaire, veuillez consulter l'horaire sous forme PDF.





### **Ligne 131 Luxembourg - Grevenmacher – Machtum (scol.)**

- Ajout des arrêts LUX (Limpertsberg), Lycée des Garçons et LUX(Limpertsberg), Theater sur la course 6460 .
- Pour l'itinéraire exact et l'horaire, veuillez consulter l'horaire sous forme PDF.


### **Ligne 151 Luxembourg – Ahn (scol.)**

- Ajout de l'arrêt Hamm Ronndréisch.
- Veuillez consulter le plan schématique en annexe.
- Pour l'itinéraire exact et l'horaire, veuillez consulter l'horaire sous forme PDF.

### **Ligne 152 Ehnen - Wormeldange/Haut**

- Adaptations des courses 3461  dép. 06 :50 devient 3431  dép. 06 :45 et 6910  dép. 16 :25 devient 6970  dép. 16 :35 ceci pour garantir une meilleur correspondance avec la ligne 151.
- Pour l'itinéraire exact et l'horaire, veuillez consulter l'horaire sous forme PDF.

### **Ligne 162 Luxembourg - Remich**

- Mise en cohérence de « einstig- austiegsverbot » sur la course 3461  dép. 06 :50.
- Pour l'itinéraire exact et l'horaire, veuillez consulter l'horaire sous forme PDF.

### **Ligne 175 Luxembourg - Mondorf - Remich**

- Suppression de « einstig- austiegsverbot » à l'arrêt LUX. (Bonnevoie), Dernier Sol.
- Pour l'itinéraire exact et l'horaire, veuillez consulter l'horaire sous forme PDF.



### **Ligne 203 Luxembourg - Soleuvre – Differdange (scol.)**

- Adaptation de la nomination de l'arrêt " Lycée Technique Esch" devient " Lycée Guillaume Kroll".
- Pour l'itinéraire exact et l'horaire, veuillez consulter l'horaire sous forme PDF.

### **Ligne 205 Luxembourg - Pontpierre – Monderange via Bergem - Foetz**

- Adaptation de l'itinéraire. L'arrêt "Parking Kopp" n'est plus desservi et l'arrêt "Cité Steichen" à Mondercange est intégré dans l'horaire.
- Pour l'itinéraire exact et l'horaire, veuillez consulter l'horaire sous forme PDF.

### **Ligne 206 Geeseknäppchen - Leudelange – Mondercange (scol.)**

- Adaptation de la course 3551  dép. 07 :05 devient 3461  dép. 06 :50.
- Pour l'itinéraire exact et l'horaire, veuillez consulter l'horaire sous forme PDF.

#### **Ligne 208 Bettembourg - Leudelange ZI via Abweiler**

- Ajout d'une course supplémentaire 6550 <sup>A</sup> dép. 15 :25 qui celle-ci est intégrée dans le roulement 4211063.
- Ajout d'une correspondance officielle avec la ligne 307 à BETTEMBOURG, Rousegäertchen.
- Pour l'itinéraire exact et l'horaire, veuillez consulter l'horaire sous forme PDF.

#### **Ligne 213 Kirchberg-Rehazenter - Bertrange-Gemeng**

- Mise en cohérence des roulements 5211409 et 5211410 qui deviennent 5221409 et 5221410 en période vacance.

#### **Ligne 216 Luxembourg – Bascharage**

- Mise en cohérence de la course 3463 <sup>A</sup> dép. 06 :50 devient 3461 <sup>A</sup> dép. 06 :50.
- Pour l'itinéraire exact et l'horaire, veuillez consulter l'horaire sous forme PDF.

#### **Ligne 221 Eich, Cente Culturel - Bertrange, Waassertuerm**

- Mise en cohérence de la course 3575 <sup>A</sup> dép. 07 :29 devient 3695 <sup>A</sup> dép. 07 :29.
- Pour l'itinéraire exact et l'horaire, veuillez consulter l'horaire sous forme PDF.

#### **Ligne 222 Kirchberg - Luxembourg - Steinfort**

- Adaptation d'un roulement pour les courses 2788, 3389 et 4109 qui sont intégrées dans le roulement 5221019 en période vacance.

#### **Ligne 224 Hesper, Cité um Schloss - Limpertsberg, Lycée Michel Lucius**

- Mise en cohérence de la course 3358 <sup>A</sup> dép. 05 :28 devient 2968 <sup>A</sup> dép. 05 :28.
- Pour l'itinéraire exact et l'horaire, veuillez consulter l'horaire sous forme PDF.

#### **Ligne 230 Luxembourg - Bertrange**

- Mise en cohérence de la course 6305 <sup>A</sup> dép. 14 :34 devient 6245 <sup>A</sup> dép. 14 :34.
- Pour l'itinéraire exact et l'horaire, veuillez consulter l'horaire sous forme PDF.

#### **Ligne 278 Luxembourg, Gare - Steinsel, Michel Rodange**

- Mise en cohérence de la course 3094 <sup>A</sup> dép. 05 :49 devient 3095 <sup>A</sup> dép. 05 :49.
- Pour l'itinéraire exact et l'horaire, veuillez consulter l'horaire sous forme PDF.

#### **Ligne 295 (Luxembourg) - Mersch - Mertzig**

- L'arrêt de bus "Police" à Grosbous est déplacé de 100m.
- Veuillez consulter le plan schématique en annexe.
- Pour l'itinéraire exact et l'horaire, veuillez consulter l'horaire sous forme PDF.

### **Ligne 306 Esch/Belval - Cloche d'Or - Trier (D) via Leudelage**

- L'arrêt " Cité des Sciences" est supprimé et est remplacé par un nouvel arrêt situé à 150m de celui-ci et porte la nomination " Porte des Sciences".
- Veuillez consulter le plan schématique en annexe.
- Pour l'itinéraire exact et l'horaire, veuillez consulter l'horaire sous forme PDF.

### **Ligne 307 Bettembourg - Noertzange - Esch/Alzette via Bergem - Mondercange**

- Adaptation de l'itinéraire. L'arrêt "Centre" n'est plus desservi et les arrêts " A. Thinnes" ainsi que "Rommeltheriel" à Mondercange sont intégrés dans l'horaire.
- Ajout de l'arrêt Mondercange-Kaazebach dans l'horaire.
- Ajout d'une correspondance officielle à BETTEMBOURG, Rousegäertchen avec la ligne 208 course 6550.
- Pour l'itinéraire exact et l'horaire, veuillez consulter l'horaire sous forme PDF.

### **Ligne 308 Bettembourg - Esch/Lycées (scol.)**

- Suppression de la course 6161
- Pour l'itinéraire exact et l'horaire, veuillez consulter l'horaire sous forme PDF.

### **Ligne 309 Esch/Belval - Frisange - Perl (D)**

- Adaptation de l'itinéraire et de l'origine / terminus de la ligne. La localité de Perl n'est plus desservie et les localités de Remich vers Grevenmacher seront dorénavant desservies avec origine et terminus à l'arrêt GREVENMACHER, Gare routière quai 2.
- L'arrêt " Cité des Sciences" est supprimé et est remplacé par un nouvel arrêt situé à 150m de celui-ci et porte la nomination " Porte des Sciences".
- Veuillez consulter le plan schématique en annexe.
- Pour l'itinéraire exact et l'horaire, veuillez consulter l'horaire sous forme PDF.

### **Ligne 312 Esch - Mondercange - Reckange (scol.)**

- Suite à une faible occupation des courses 6202 <sup>A</sup> et 6220 <sup>A</sup> ceux-ci sont fusionnés en une course 6202 <sup>A</sup>.
- Pour l'itinéraire exact et l'horaire, veuillez consulter l'horaire sous forme PDF.

### **Ligne 315 Nennig (D) - Perl - Luxembourg**

- Adaptation de la course 6760 <sup>A</sup> dép. 16 :00 devient 6562 <sup>A</sup> dép. 15 :27 avec dép. à l'arrêt LUX (Gare), Routière CFL quai 18 et change le profil de HVZ vers NVZ.
- Mise en cohérence du mandataire de la course 7282 <sup>A</sup> qui n'est pas exploité par l'entreprise Müller N. mais par l'entreprise Zenners.
- Pour l'itinéraire exact et l'horaire, veuillez consulter l'horaire sous forme PDF.

### **Ligne 323 Kirchberg - Hettange Grande - Yutz (F) via Frisange**

- Ajout des arrêts "Hettange-Grande, Tilleuls" et "Hettange-Grande, Cité des jardins".
- Pour l'itinéraire exact et l'horaire, veuillez consulter l'horaire sous forme PDF.

### **Ligne 327 Differdange - Lasauvage - Differdange**

- Suppression de la ligne dans le régime RGTR. La ligne est entièrement exploitée par TICE.

### **Ligne 329 Bour - Septfontaines - Steinfort - (Kleinbetingen)**

- Adaptation de l'itinéraire sur la course 6688 X qui est prolongé vers KLEINBETTINGEN, Gare.
- Pour l'itinéraire exact et l'horaire, veuillez consulter l'horaire sous forme PDF.

### **Ligne 332 Steinfort - Garnich - Mondercange - Bevlal via Dippach/Reckange**

- Adaptation de la nomination de l'arrêt " Lycée Technique Esch" devient " Lycée Guillaume Kroll".
- L'arrêt " Cité des Sciences" est supprimé et est remplacé par un nouvel arrêt situé à 150m de celui-ci et porte la nomination " Porte des Sciences".
- Veuillez consulter le plan schématique en annexe.
- Pour l'itinéraire exact et l'horaire, veuillez consulter l'horaire sous forme PDF.

### **Ligne 401 Luxembourg - Echternach - Bitburg (D)**

- L'arrêt de bus "Nonnemillen-Lac" sis route de Luxembourg à Echternach est déplacé de 100m.
- Veuillez consulter le plan schématique en annexe.
- Pour l'itinéraire exact et l'horaire, veuillez consulter l'horaire sous forme PDF.

### **Ligne 413 Haller - Christnach (navette)**

- Nouvel ligne dans le système télématique.
- Pour l'itinéraire exact et l'horaire, veuillez consulter l'horaire sous forme PDF.

### **Ligne 414 Larochette - Beaufort - Echternach via Grundhof**

- Mise en cohérence des courses 3520 X et 3610 X deviennent 3520 O et 3610 O.
- Mise en cohérence de la course 3580 X devient 3580 ◆
- Mise en cohérence de l'exploitant sur la course 3610 O qui est exploité par l'entreprise Simon D et non par Bollig.
- Ajout de l'arrêt Ermesinde/Maximilien à Echternach.
- Veuillez consulter le plan schématique en annexe.
- Pour l'itinéraire exact et l'horaire, veuillez consulter l'horaire sous forme PDF.

### **Ligne 416 Mersch - Larochette - Echternach via Consdorf**

- L'arrêt de bus "Nonnemillen-Lac" sis route de Luxembourg à Echternach est déplacé de 100m.
- Veuillez consulter le plan schématique en annexe.
- Pour l'itinéraire exact et l'horaire, veuillez consulter l'horaire sous forme PDF.



**Ligne 417 Echternach - Berdorf - Mersch via Beaufort - Waldbillig (scol.)**

- Ajout de l'arrêt Ermesinde/Maximilien à Echternach.
- Veuillez consulter le plan schématique en annexe.
- Pour l'itinéraire exact et l'horaire, veuillez consulter l'horaire sous forme PDF.

**Ligne 424 Beaufort - Heffingen – Junglinster via Blumenthal (scol.)**

- Mise en cohérence de l'annotation de la correspondance avec la ligne 413 sur l'horaire.
- Pour l'itinéraire exact et l'horaire, veuillez consulter l'horaire sous forme PDF.

**Ligne 465 Wecker - Betzdorf - Roodt/Syre - Kirchberg**

- Ajout de l'arrêt Grousswiss à Wecker.
- Veuillez consulter le plan schématique en annexe.
- Pour l'itinéraire exact et l'horaire, veuillez consulter l'horaire sous forme PDF.

**Ligne 468 Grevenmacher - Biwer - Breinert**

- Mise en cohérence de l'affiliation des courses 4091, 4468, 4811 et 5188 qui sont transférer dans le roulement 8221504 de l'exploitant Weber.

**Ligne 473 Echternach - Altrier – Junglinster (scol.)**

- L'arrêt de bus "Nonnemillen-Lac" sis route de Luxembourg à Echternach est déplacé de 100m.
- Veuillez consulter le plan schématique en annexe.
- Pour l'itinéraire exact et l'horaire, veuillez consulter l'horaire sous forme PDF.

**Ligne 500 Ettelbruck - Diekirch – Echternach NORDSTADBUS**

- Adaptation de la course 3479<sup>Ⓐ</sup> dép. 06 :53 devient 3473 <sup>Ⓐ</sup> dép. 06 :52.
- Ajout de l'arrêt Ermesinde/Maximilien à Echternach.
- Veuillez consulter le plan schématique en annexe.
- Pour l'itinéraire exact et l'horaire, veuillez consulter l'horaire sous forme PDF.





**Ligne 501 Ettelbruck - Diekirch - Echternach**

- Ajout de l'arrêt Ermesinde/Maximilien à Echternach.
- Veuillez consulter le plan schématique en annexe.
- Pour l'itinéraire exact et l'horaire, veuillez consulter l'horaire sous forme PDF.

**Ligne 503 Ettelbruck - Beaufort - (Echternach)**

- Ajout de l'arrêt Ermesinde/Maximilien à Echternach.
- Veuillez consulter le plan schématique en annexe.
- Pour l'itinéraire exact et l'horaire, veuillez consulter l'horaire sous forme PDF.



#### **Ligne 517 Diekirch - Redange - Roodt (scol.)**

- Adaptations des courses 3473  dép. 06:52 devient 3467  dép. 06 :51 et 3743  dép. 07 :37 devient 3737  dép. 07 :36.
- Nouvel origine et terminus à l'arrêt ROODT (REDANGE), Beim Pull.
- Pour l'itinéraire exact et l'horaire, veuillez consulter l'horaire sous forme PDF.


#### **Ligne 520 (Diekirch) - Ettelbruck - Redange - Oberpallen**

- L'arrêt de bus "Police" à Grosbous est déplacé de 100m.
- Veuillez consulter le plan schématique en annexe.
- Pour l'itinéraire exact et l'horaire, veuillez consulter l'horaire sous forme PDF.

#### **Ligne 521 Diekirch - Redange – Oberpallen (scol.)**

- L'arrêt de bus "Police" à Grosbous est déplacé de 100m.
- Veuillez consulter le plan schématique en annexe.
- Mise en cohérence de la course 3581  dép. 07 :10 devient 3583  dép. 07 :10.
- Pour l'itinéraire exact et l'horaire, veuillez consulter l'horaire sous forme PDF.



#### **Ligne 530 Ettelbruck - Rambrouch - Perlé via Heiderscheid**

- Mise en cohérence de la course 6388  qui celle-ci circule aussi les samedis vacance.
- Pour l'itinéraire exact et l'horaire, veuillez consulter l'horaire sous forme PDF.

#### **Ligne 546 Ringel - Redange/Lycée Attert (scol.)**

- L'arrêt de bus "Police" à Grosbous est déplacé de 100m.
- Veuillez consulter le plan schématique en annexe.
- Pour l'itinéraire exact et l'horaire, veuillez consulter l'horaire sous forme PDF.

#### **Ligne 570 Ettelbruck - Diekirch - Vianden - Stolzembourg Nordstadbus**

- Adaptation de la course 3268  dép. 06 :18 devient 3238  dép. 06 :13.
- Pour l'itinéraire exact et l'horaire, veuillez consulter l'horaire sous forme PDF.



#### **Ligne 580 Ettelbruck - Feulen - Mertzig – Redange (scol.)**

- L'arrêt de bus "Police" à Grosbous est déplacé de 100m.
- Veuillez consulter le plan schématique en annexe.
- Pour l'itinéraire exact et l'horaire, veuillez consulter l'horaire sous forme PDF.

#### **Ligne 588 Kleinbettingen - Eischen - Beckerich – Redange (scol.)**

- Augmentation de la catégorie de bus 05 à la catégorie de bus 7.2.
- La course 3672 est intégrée dans le roulement 4411700.

#### **Ligne 594 Rambrouch – Redange (scol.)**

- Mise en place d'une nouvelle correspondance officielle sur la course 5471  avec la course 5590  de la ligne 619.
- Pour l'itinéraire exact et l'horaire, veuillez consulter l'horaire sous forme PDF.

#### **Ligne 599 Eschdorf – Redange via Mertzig (scol.)**

- L'arrêt de bus "Police" à Grosbous est déplacé de 100m.
- Veuillez consulter le plan schématique en annexe.
- Pour l'itinéraire exact et l'horaire, veuillez consulter l'horaire sous forme PDF.







#### **Ligne 608 Büderscheid - Goesdorf - Kautenbach**

- Adaptation de l'horaire à la Gare de Kautenbach pour garantir une meilleur accessibilité au transport public train.
- Pour l'itinéraire exact et l'horaire, veuillez consulter l'horaire sous forme PDF.



#### **Ligne 619 Rambrouch - Esch/Sûre**

- Mise en place d'une nouvelle correspondance officielle sur la course 5590 avec la course 5471 de la ligne 594.
- Pour l'itinéraire exact et l'horaire, veuillez consulter l'horaire sous forme PDF.



#### **Ligne 657 (Reuler) - Munshausen – Wilwerwiltz via Siebenaler**

- Mise en cohérence des courses 6371  dép. 14 :55 devient 6370  dép. 14 :55, 6983  dép. 16 :37 devient 6982  dép. 16 :37 et 3880  dép. 08 :00 devient 3881  dép. 08 :00.
- Pour l'itinéraire exact et l'horaire, veuillez consulter l'horaire sous forme PDF.

#### **Ligne 662 Kalborn - Clervaux, Gare/Lycée (scol.)**

- Mise en cohérence de la course 3803  dép. 07 :47 devient 3802  dép. 07 :47.
- Pour l'itinéraire exact et l'horaire, veuillez consulter l'horaire sous forme PDF.

#### **Ligne 677 Clervaux - Troine**

- Mise en cohérence de la course 6790  dép. 16 :05 devient 6792  dép. 16 :05.
- Pour l'itinéraire exact et l'horaire, veuillez consulter l'horaire sous forme PDF.

#### **Ligne 750 Niedercorn - Dommeldange - Steinsel/Z.I.**

- Mise en cohérence de la course 3203<sup>Ⓐ</sup> devient 3203 <sup>②-⑥</sup>.
- La course 3203 <sup>⑥</sup> est intégré dans les roulements 5211750 scol. et 5221750 vac.
- Pour l'itinéraire exact et l'horaire, veuillez consulter l'horaire sous forme PDF.

#### **Ligne 820 Boulaide - Colmar/Usines**

- L'arrêt de bus "Police" à Grosbous est déplacé de 100m.
- Veuillez consulter le plan schématique en annexe.
- Pour l'itinéraire exact et l'horaire, veuillez consulter l'horaire sous forme PDF.

#### **Ligne 848 Echternach - Colmar/Usines**

- Ajout de l'arrêt Ermesinde/Maximilien à Echternach.
- Veuillez consulter le plan schématique en annexe.
- Pour l'itinéraire exact et l'horaire, veuillez consulter l'horaire sous forme PDF.

#### **Ligne 952 Dommeldange/Gare - Limpertsberg/LTC (scol.)**

- La course 3778  est transférée dans le roulement 1811952 en période scolaire.



#### **Ligne 960 Dommeldange - Luxembourg/Gare (scol.)**

- Réintroduction du retour de la ligne dans le système télématique.
- Pour l'itinéraire exact et l'horaire, veuillez consulter l'horaire sous forme PDF.

#### **Ligne 971 Luxembourg/Gare - Itzegerstee (scol.)**

- Adaptation de l'occupation quai à la Gare routière CFL, le terminus de la ligne est transférer du quai 20 sur le quai 22.
- Pour l'itinéraire exact et l'horaire, veuillez consulter l'horaire sous forme PDF.



#### **Ligne 980 Luxembourg-Gare - LTPS Siège**

- Mise en cohérence de la course 3730  dép. 07 :40 devient 3760  dép. 07 :40.
- Pour l'itinéraire exact et l'horaire, veuillez consulter l'horaire sous forme PDF.

#### **Ligne 991 Beaufort - Ermsdorf (service spécial)**

- Nouvel ligne dans le système télématique.
- Pour l'itinéraire exact et l'horaire, veuillez consulter l'horaire sous forme PDF.

#### **Ligne 995 Noertrange - Harlange/Ecole (service spécial)**

- Mise en cohérence de la course 5411  dép. 12 :15 devient 5413  dép. 12 :15.
- Pour l'itinéraire exact et l'horaire, veuillez consulter l'horaire sous forme PDF.

#### **Ligne 997 Luxembourg/Gare - Bertrange/Belle Etoile (service spécial)**

- Suppression de la ligne.

#### **Annexe :**

**"Nonnemillen-Lac" à Echternach**



**"Ermesinde/Maximilien" à Echternach**

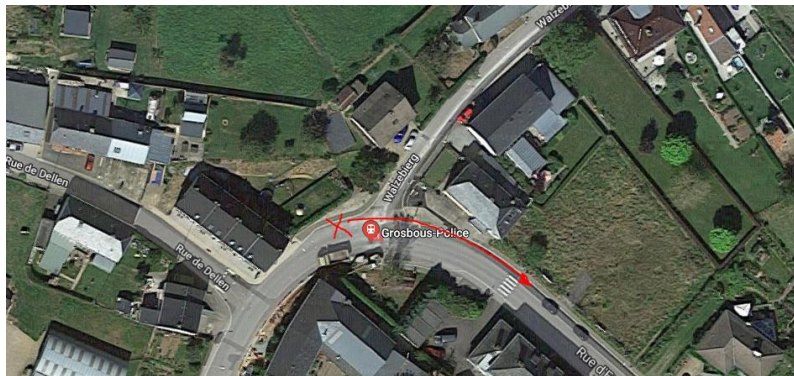


**"Hamm Ronndréisch" à Hamm**






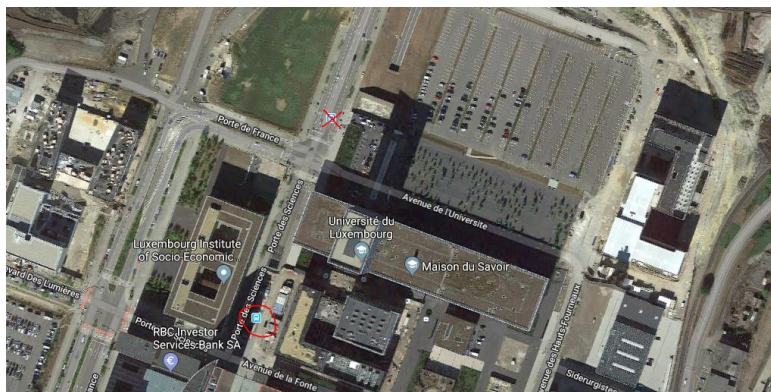
## "Police" à Grosbous



## "Grousswiss" à Wecke



## "Porte des Sciences"



Cellule Bus RGTR\_J.P.